Partijen voor basgitaar (notenschrift en tabulatuur)

Wat is tabulatuur?
Tabulatuur is een vorm van muzieknotatie waarbij de noten niet op een notenbalk worden voorgesteld, maar op de snaren van b.v. een basgitaar.

Hoe werkt het? Hoe lees je die notatie?
Je ziet 4 lijnen: dat zijn de 4 snaren van de basgitaar. De dikste snaar staat onderaan getekend. Zo kijk je op de snaren als je de basgitaar zelf bespeelt.
De cijfertjes duiden aan in welk vak je een vinger van de linkerhand moet zetten. Je kan de eerste 4 cijfers kleven op de hals van het instrument.
De cijfers duiden dus NIET aan welke vinger je daar moet zetten. We gaan er (in het begin) in principe van uit dat je de wijsvinger in het eerste vakje legt, dicht tegen het eerste fretje aan. Een fret is een dwarsstaafje dat op de hals bevestigd is: zie tekening. Merk op dat de linkerduim niet gebruikt wordt!
Als we spreken over de 2e positie, schuif je de hand één vakje op: je eerste vinger komt dan in het 2e vakje te staan enz.

Wat is het voordeel van het tabulatuurschrift?
Je moet niet (goed) noten kunnen lezen: die bekijk je alleen nog maar voor het ritme waar nodig.

Dan kan iedereen basgitaar leren spelen?
Inderdaad, ook als je geen noten kan lezen. Maar er komt natuurlijk wel meer bij kijken! Zo moet je b.v. met de rechterhand de juiste techniek gebruiken.

Wat doe ik met de rechterhand?
Een basgitarist wisselt altijd de wijsvinger en de middelvinger van de rechterhand af.
Kijk maar eens goed naar een videoclip: hij gebruikt zijn andere vingers niet, ook niet de duim! Hij houdt de hand een beetje schuin, zodat de pink eigenlijk niet bij de snaren kan. Als de wijs- of de middelvinger een snaar betokkeld heeft, komt hij automatisch terecht op de volgende snaar: daar blijft de vinger rusten totdat hij de volgende noot moet spelen. Zo wisselen de beide vingers steeds af.

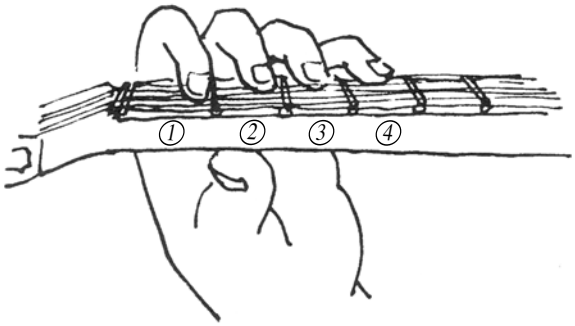

de linkerhand

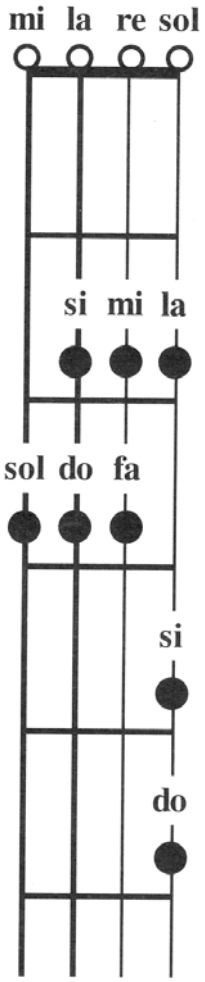

Als je toch het notenbeeld wil gebruiken: zo vind je de noten terug op de basgitaar.

1 Vriendschap

T/M: Rika Joris



2 Oefening



3 Friends

T/M: Rika Joris

De tweede versie is de eenvoudigste.

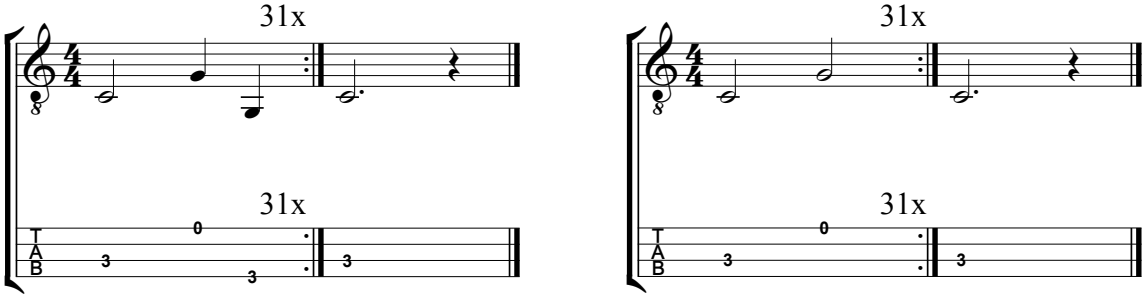

4 I'll be there for you

van de tv-reeks Friends - The Rembrandts



5 Knock on your door
Ik klop zo lang aan je deur



6 Calypso

T/M: Ian Holdstock



7 Jamaica farewell / Waar de nachten vrolijk zijn

T/M: Harry Belafonte - Ned. tekst: Rika Joris



8 Jamaica farewell

T/M: Harry Belafonte - Ned. tekst: Rika Joris



9 Calypso T/M: Ian Holdstock



A la Brubeck Rika Joris - pianobegeleiding (= uitbreidingsnummer)



11 I need love

T/M: LL Cool J

inleiding





12 Black and White / De inkt is zwart

T: Daniel Arkin / M: Earl Robinson / Ned. tekst: Rika Joris



13 Tom Dooley

Amerikaans volksliedje



14 If I had words

M: Camille Saint-Saëns-Jonathan Hodge / T: Jonathan Hodge

Duet: Scott Fidzgerald & Yvonne Keeley



15 Do they know it's Christmas? T/M: Bob Geldof & Midge Ure

T/M: Bob Geldof & Midge Ure



Op de volgende pagina staat een partij waarmee je het originele nummer volledig kan meespelen.

16 We are the world T/M: Lionel Richie & Michael Jackson



15 Do they know it's Christmas?

T/M: Bob Geldof & Midge Ure

T/M: Bob Geldof & Midge Ure

Met de volgende partij kan je het originele nummer volledig meespelen.



17 Wonderful world / Ik weet echt niet veel van wiskunde

T/M: Sam Cooke / Lou Adler / Herb Alpert / Ned. tekst: Rika Joris



18 Wonderful world / 'k Zie de bomen groen

T/M: George David Weiss & Bob Thiele / Ned. tekst: Rika Joris



19 Muziek is m'n leven! T/M: Rika Joris



20 Power to all our friends! T/M: Sir Cliff Richard



21 Music

T/M: Mirwais Ahmadzaï / Madonna Ciccone

De eerste notenbalk hoef je slechts 5x te spelen: de eerste keer dient als voorspel.

1-6



7



8-9



10-11



11-12



naspel



22 Popeye the sailorman



23 Ballade pour Adeline

Paul De Senneville/Olivier Toussaint, gespeeld door Richard Clayderman

Zie volgende pagina.

23 Ballade pour Adeline

Paul De Senneville/Olivier Toussaint, gespeeld door Richard Clayderman



24 Opzij! T/M: Herman van Veen / Erik van der Wurff - in re klein (om te musiceren)



Opzij! T/M: Herman van Veen / Erik van der Wurff - in do klein (om te zingen)



25 Meu Brasil !

T/M: Rika Joris



26 Earth song

T/M: Michael Jackson

Met de oefen-cd kan je het hele notenbeeld 2x spelen.
Bij de Orff-begeleiding speel je 1x het geheel en daarna herhaal je steeds de laatste notenbalk.



27 Red de aarde

T/M: Karel Op De Beeck



28 Yesterday

T/M: John Lennon & Paul McCartney



29 Greensleeves

T/M: anoniem (onbekend) uit de 16e eeuw - Ned. tekst: Rika Joris



30 Ik zag Marieke wandelen (Moldau-thema)

M: volksliedje - T: Rika Joris



31 32 33 Onze Moldau 1-2-3

Rika Joris



34 Sax and violence

Jim Henson









35 Rondo à la carte

Jean Absil

Kies voor de eenvoudige of de moeilijkere versie.





36 Vroeg uit de veren!

T/M: Rika Joris



Inhoud

pagina	nummer	titel
6	---	A la Brubeck (uitbreiding)
16	23	Ballade pour Adeline
7	12	Black and White / De inkt is zwart
5	6	Calypso
6	9	Calypso (blokfluit/klokkenspel)
9	15	Do they know it's Christmas?
10	15	Do they know it's Christmas? (volledig)
19	26	Earth song
2	3	Friends
20	29	Greensleeves
7	11	I need love
3	4	I'll be there for you
8	14	If I had words
21	30	Ik zag Marieke wandelen (Moldau-thema)
5	8	Jamaica farewell (blokfluit/klokkenspel)
5	7	Jamaica farewell / Waar de nachten vrolijk zijn
4	5	Knock knock
18	25	Meu Brasil!
14	21	Music
13	19	Muziek is m'n leven!
2	2	Oefening
21	31-32-33	Onze Moldau 1-2-3
17	---	Opzij! (in do klein om te zingren)
17	24	Opzij! (in re klein om te musiceren)
15	22	Popeye the sailorman
13	20	Power to all our friends
19	27	Red de aarde
23	35	Rondo à la carte
22	34	Sax and violence
8	13	Tom Dooley
2	1	Vriendschap
24	36	Vroeg uit de veren!
9	16	We are the world
12	18	Wonderful world / 'k Zie de bomen groen
11	17	Wonderful world / Ik weet echt niet veel van wiskunde
20	28	Yesterday