Partijen voor basgitaar (notenschrift en tabulatuur)

Wat is tabulatuur?
Tabulatuur is een vorm van muzieknotatie waarbij de noten niet op een notenbalk worden voorgesteld, maar op de snaren van b.v. een basgitaar.

Hoe werkt het? Hoe lees je die notatie?
Je ziet 4 lijnen: dat zijn de 4 snaren van de basgitaar. De dikste snaar staat onderaan getekend. Zo kijk je op de snaren als je de basgitaar zelf bespeelt.
De cijfertjes duiden aan in welk vak je een vinger van de linkerhand moet zetten. Je kan de eerste 4 cijfers kleven op de hals van het instrument.
De cijfers duiden dus NIET aan welke vinger je daar moet zetten. We gaan er (in het begin) in principe van uit dat je de wijsvinger in het eerste vakje legt, dicht tegen het eerste fretje aan. Een fret is een dwarsstaafje dat op de hals bevestigd is: zie tekening. Merk op dat de linkerduim niet gebruikt wordt!
Als we spreken over de 2e positie, schuif je de hand één vakje op: je eerste vinger komt dan in het 2e vakje te staan enz. In de traditionele notatie gebruikt men Romeinse cijfers voor de positie: dat systeem nemen we over, maar we vullen het aan met een eigen systeem om de vingers van de linkerhand te benoemen: lw - lm - lr - lp staan respectievelijk voor linkerwijsvinger, -middelvinger, -ringvinger en -pink. Waar nodig zie je deze afkortingen ***onder*** de tabulatuur staan.
SPECIFIEK voor BASGITAAR: in de eerste positie moeten de vingers krampachtig gestrekt worden om elke vinger in zijn eigen vakje te krijgen (zeker voor een hand die nog niet volgroeid is!): daarom zullen we - waar het kan - de 4 vingers over 3 vakken verdelen. Om de pink meer kracht te geven, gaat de ringvinger mee op en neer. Doe voorlopig een denkbeeldig elastiekje aan de linkerringvinger en -pink :) :)

Wat is het voordeel van het tabulatuurschrift?
Je moet niet (goed) noten kunnen lezen: die bekijk je alleen nog maar voor het ritme waar nodig.

Dan kan iedereen basgitaar leren spelen?
Inderdaad, ook als je geen noten kan lezen. Maar er komt natuurlijk wel meer bij kijken!
Zo moet je b.v. met de rechterhand de juiste techniek gebruiken.

Wat doe ik met de rechterhand?
Een basgitarist wisselt altijd de wijsvinger en de middelvinger van de rechterhand af. Waar nodig zetten we rw of rm ***boven*** de tabulatuur. Kijk maar eens goed naar een videoclip: hij gebruikt zijn andere vingers niet. Hij houdt de hand een beetje schuin, zodat de pink eigenlijk niet bij de snaren kan. Als de wijs- of de middelvinger een snaar betokkeld heeft, komt hij automatisch terecht op de volgende snaar: daar blijft de vinger rusten totdat hij de volgende noot moet spelen. Zo wisselen de beide vingers elkaar steeds af.
De rechterduim zorgt voor steun: hij mag rusten op de onderste snaar. Hij komt enkel los wanneer de onderste snaar bespeeld wordt.

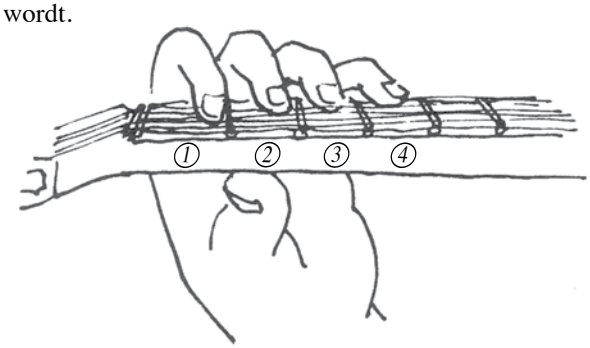

de linkerhand

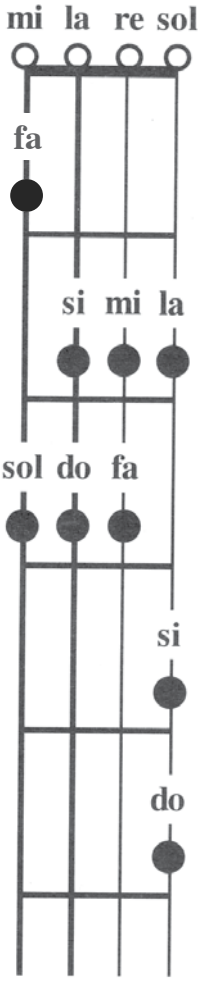

Als je toch het notenbeeld wil gebruiken: zo vind je de noten terug op de basgitaar.



Music 4 you! T/M: Rika Joris - 4 maten intro



Laat de duim constant steunen tegen deze snaar.

Blankenberge

T/M: Hugo Matthysen

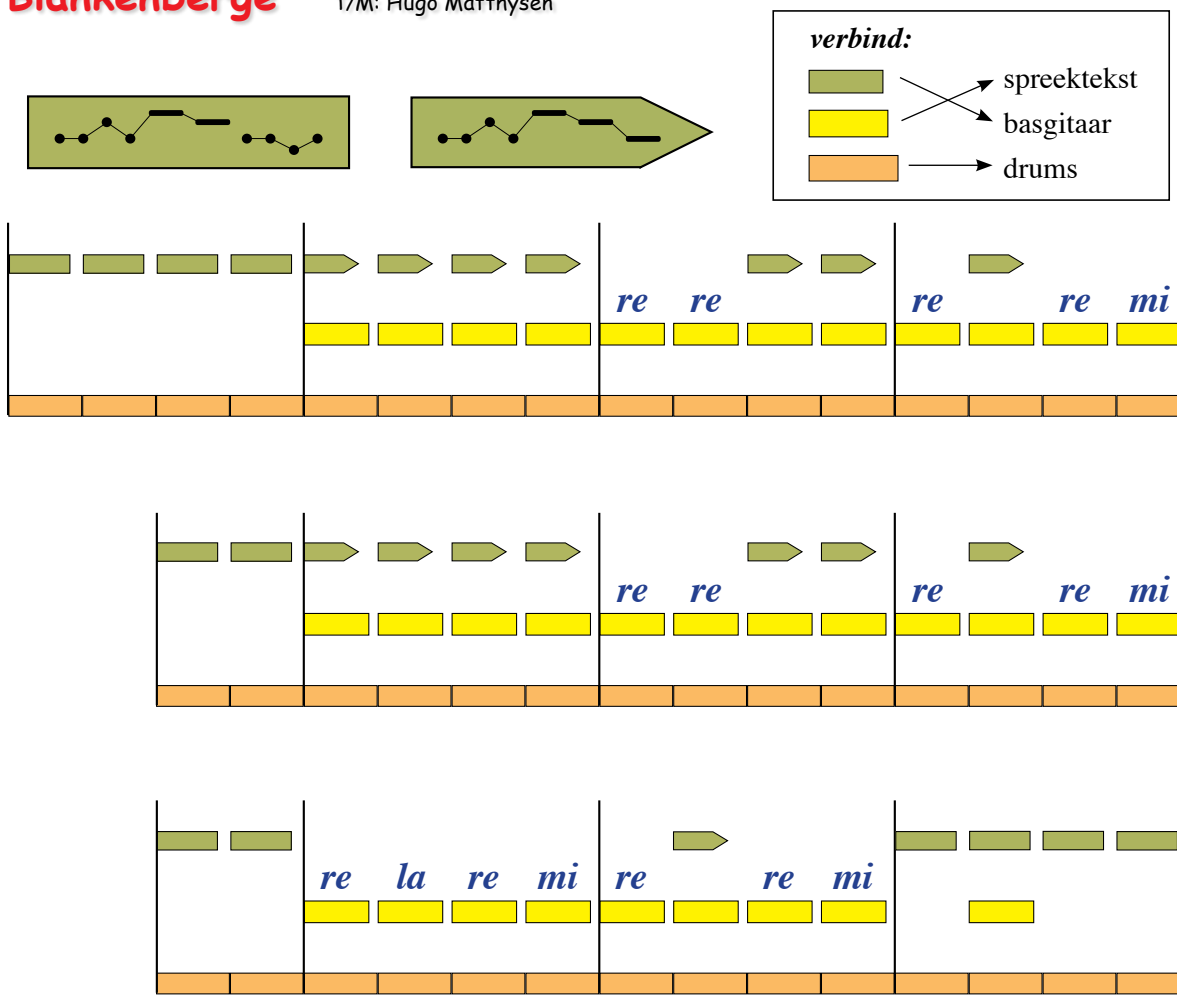

Kijk op bovenstaand schema om te weten waar je elk basmotief moet spelen.



Als je heel handig bent, kan je de echte basgitaarmotieven spelen bij de groene blokken.
Je kan eventueel het eerste motief weglaten en vervangen door het tweede: je speelt dan bij elke groene blok hetzelfde, nl. het tweede motief: dat is eenvoudiger.

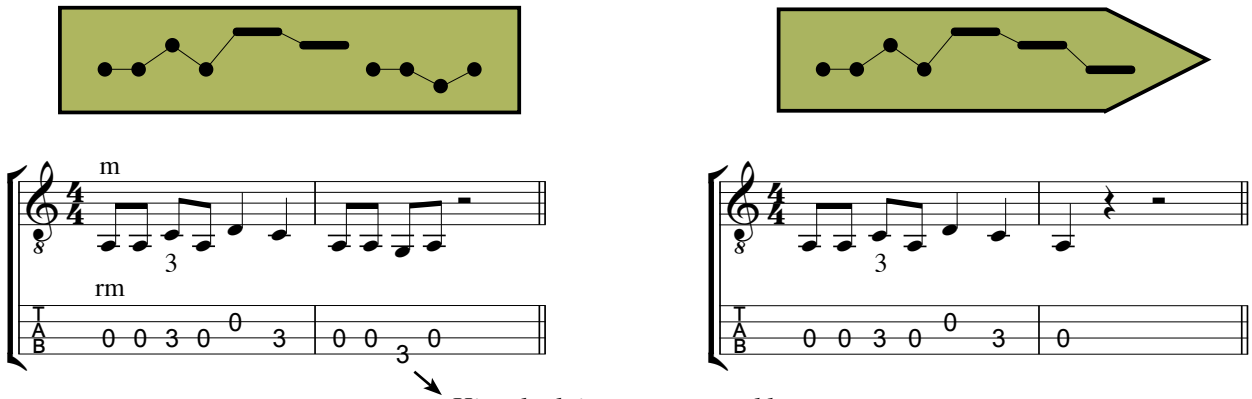

Volg op het schema om te weten waar je beide motieven moet spelen.
Ofwel speel je enkel bij de groene blokken mee, ofwel speel je ook de eenvoudige motieven bij "re", "mi" en "la".

---

03 Hé, doe je mee?

T/M: Rika Joris

Om de linkerhand niet te erg te moeten strekken mag je 4 vingers gebruiken over 3 vakjes.
Het voorspel staat in kleine nootjes: je hoeft het niet te spelen: dat is veel moeilijker dan de rest.

Voorspel



01 Turn off the light

Nelly Furtado



---

04 Rock around the clock

T: Gemini / M: Bill Haley

Begin te spelen na het 'aftellen'.



... en hier dan de bas voor gevorderden (of voor de durvers)! Je mag 4 vingers over 3 vakken gebruiken.





02 Achy Breaky Heart

Billy Ray Cyrus - 4 maten intro

Begin te spelen na het voorspel van 4 maten.



Je mag tijdens het hele nummer met de rechterduim steunen op het pickupelement.

---

03 Speelstuk 1 - 4 maten intro



---

04 Speelstuk 2 - 8 maten intro



---

05 Barcarolle

Jacques Offenbach - 8 maten intro



06 We will rock you

Brian May (Queen) - 8 maten intro



07 Here's to you

uit Sacco & Vanzetti (Ennio Morricone/Joan Baez) - 8 maten intro



Musiceren in de 2/4-maat

A



B



C



08 Let it be

John Lennon - Paul McCartney

Op je oefen-cd staan alleen het refrein (met herhaling) + het naspel.
Kleef een rond stickertje "10" bij het 10e vakje op de hals van je basgitaar.

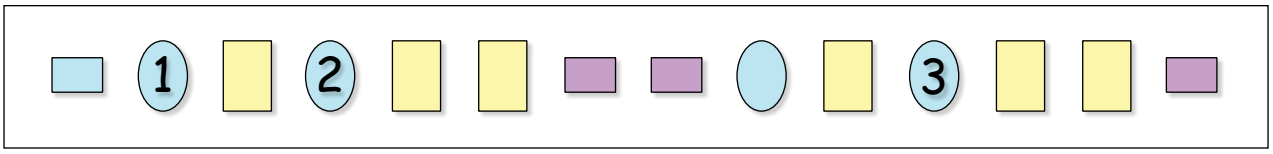

strofe





refrein



tussenspel en naspel



05 My heart will go on

T: Will Jennings / M: James Horner - 8 maten intro

Om de linkerhand niet te erg te moeten strekken mag je 4 vingers gebruiken over 3 vakjes.



09 Gangsta's Paradise

Coolio

Om de linkerhand niet te erg te moeten strekken mag je 4 vingers gebruiken over 3 vakjes.



10 Força

Nelly Furtado - 8 maten intro

Om de linkerhand niet te erg te moeten strekken mag je 4 vingers gebruiken over 3 vakjes.
Je hebt alleen de wijs- en de ringvinger nodig van de linkerhand. Houd de middelvinger altijd bij de ringvinger: laat ze samen neer en hef ze samen terug op.



repeat and fade

---

06 I'd like to teach the world to sing
Ik droomde van een heel groot huis

Roger Cooke, Roger Greenaway, Billy Baker, Billy Davis
Ned. tekst: Rika Joris - 4 maten intro

Eenvoudige versie. Op de volgende pagina staat een moeilijkere versie.



06 I'd like to teach the world to sing

Roger Cooke, Roger Greenaway, Billy Baker, Billy Davis

Ik droomde van een heel groot huis

Ned. tekst: Rika Joris - 4 maten intro

Moeilijke versie. Op de vorige pagina staat een eenvoudige versie.



Vredescanon

Traditioneel / Ned. tekst: Rika Joris - 4 maten intro



11 Vredeslied

Ludwig van Beethoven / Ned. tekst: Rika Joris - 4 maten intro



12 Jingle Bells

James Piermont - 4 maten intro

Langzaam tellen: 1 en 2 en 3 en 4 en ...



13 Jezus, diepe vreugd des harten

Johann Sebastian Bach - 4 maten intro

Om de linkerhand niet te erg te moeten strekken mag je 4 vingers gebruiken over 3 vakjes.



14 Jezus, diepe vreugd des harten

Johann Sebastian Bach







Jingle bells

James Piermont - 4 maten intro



overgang



We wish you a Merry Christmas



Jingle Bells

James Piermont - lange versie: om te zingen (in mi groot) - 4 maten intro





overgang



We wish you a Merry Christmas



---

16 Speelstuk 3

- 2 maten intro





Koraal

Rika Joris - 6 maten intro

Op de volgende pagina vind je een eenvoudigere baspartij.

Om de linkerhand niet te erg te moeten strekken mag je 4 vingers gebruiken over 3 vakjes.



Vorm: A B C D A of A B A C A D A B C A

17 **Koraal** Rika Joris - eenvoudige baspartij - 6 maten intro



Vorm: A B C D A of A B A C A D A B C A

18 Get up and Boogie

Silver Convention

A B A - A' B+1 - A B aaaaaa

Om de linkerhand niet te erg te moeten strekken mag je 4 vingers gebruiken over 3 vakjes.



19 Speelstuk 4 - 4 maten intro



07 Bananas !

Bingo





Big World

Emilia - 4 maten intro



Big World

Emilia - in do groot (om met het origineel mee te spelen) - 2 maten intro



Obladi Oblada

John Lennon & Paul McCartney / Ned. tekst: Rika Joris - 6 maten intro

De herhaling staat wel op de originele uitvoering maar niet bij de Orff-bewerking.

strofe



refrein



bridge



strofe



refrein



Coda



21 Speelstuk 5 - 8 maten intro



22 O Fortuna

uit de Carmina Burana van Carl Orff - Ned. Tekst: Rika Joris

Speel één van beide ostinati.



Do re mi uit The Sound of Music (Rodgers & Hammerstein)

De soundmixbegeleiding vind je op de website in de muziekbib van les 14.
Op de volgende pagina vind je een moeilijkere versie van deze baspartij.



Do re mi

uit The Sound of Music (Rodgers & Hammerstein)

Moeilijke versie



23 Edelweiss

uit The Sound of Music (Rodgers & Hammerstein) - 4 maten intro



24 Eurovisie Tune

Prélude uit het Te Deum van Marc-Antoine Charpentier - 4 maten intro



27 Cancan

Uit Hoffmans vertellingen van Jacques Offenbach - 4 maten into

Zie p. 26.

25 Oefening 6 + 7 - 4 maten intro



26 Gsm-men / Grote klokken

Nieuwe tekst: Rika Joris - 4 maten intro

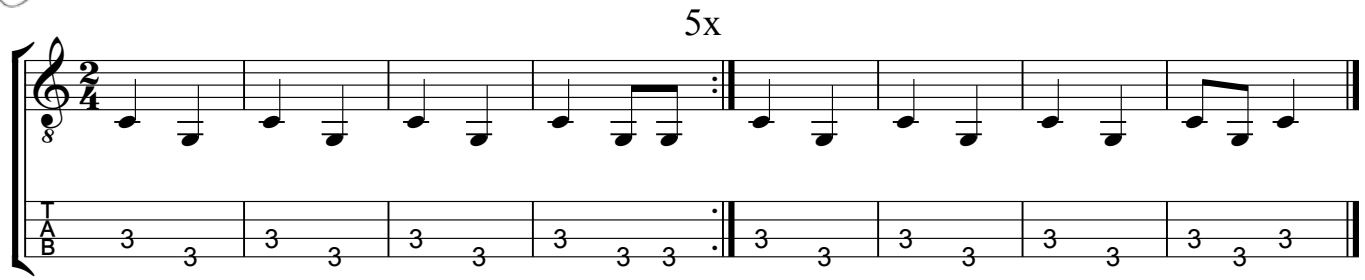

Kili watch

Gust Derese (The Cousins)

Om de linkerhand niet te erg te moeten strekken mag je 4 vingers gebruiken over 3 vakjes.



eenvoudige baspartij



27 Cancan

Uit Hoffmans vertellingen van Jacques Offenbach - 4 maten into

Na het voorspel langzaam tellen: 1 en 2 en ... Luister naar de oefen-cd: je speelt hetzelfde als de pauken.



---

28 Yellow Submarine

John Lennon & Paul McCartney / Ned. tekst: Rika Joris - refrein

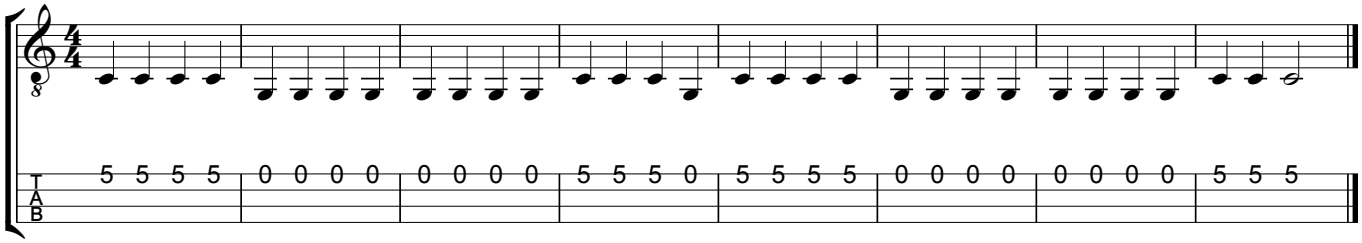

Je kan strofe en refrein meespelen met een langere soundmixbegeleiding: zie volgende pagina.

---

29 Brand in Mokum

altijd herhalen



---

30 We shall overcome

Gospelsong - 3 maten intro



Yellow Submarine

Lennon & McCartney / Ned. tekst: R. Joris - 4 maten intro - soundmix op de site in les 17



31 This little light of mine

gospelsong - 8 maten intro



32 Dry bones

negrospiritual - 4 maten intro



De laatste notenbalk is wat moeilijker; je mag ook gewoon de vorige herhalen.



08 Kumbayah

negrospiritual - 4 maten intro



33 Oh, when the Saints

negrospiritual - 8 maten intro



34 The Symphonic Experience - Straal met de kopers

T/M: Bert Appermont - 4 maten intro



35 Lentethema

uit De vier jaargetijden van Antonio Vivaldi - 7 maten intro



09 L'inverno è passato - De winter is verdwenen

Zwitsers / Rika Joris - 4 maten intro

Eenvoudige versie ...



... of moeilijker:



36 De koekoek

uit Dierencarnaval van Camille Saint-Saëns



37 Speelgoedsymfonie

Leopold Mozart



38 Thema van de leeuw

Camille Saint-Saëns / Rika Joris - 4 maten intro



39 Old MacDonald had a farm

traditional - 4 maten intro



10 Mike the Rapper

T/M: Rika Joris

strofe



refrein



strofe



refrein



40 U can't touch this

MC Hammer



41 Bye bye school! / Bye bye love

Felice & Boudleaux Bryant / Bew. Rika Joris - 5 maten intro

In SOL groot: voor het samenspel. Zo staat het ook op de oefen-cd.

refrein



strofe



Bye bye school! / Bye bye love

Felice & Boudleaux Bryant / Bew. Rika Joris - 5 maten intro

In DO groot: baspartij bij het zingen.

refrein





strofe





12 La mar estaba serena

Spaans volksliedje - 8 maten intro

Eenvoudige versie



Moeilijke versie



13 Ma come bali bella bimba

Italiaans volksliedje - 8 maten intro



14 Sur le pont d'Avignon

Frans volksliedje - 8 maten intro



15 Es führt über den Main

Duits volksliedje - 10 maten intro



16 Cockles and Mussels

Iers volksliedje - 8 maten intro



17 Njekati

Russisch volksliedje - 4 maten intro



18 I like the flowers

Amerikaans volksliedje - 4 maten intro



Inhoud

nummer: K = karaokenummer / A = audionummer

pagina	nummer	titel
5	A 02	Achy Breaky Heart
17	K 07	Bananas!
6	A 05	Barcarolle
18	A 20	Big World
19	--	Big World (in do groot om met het origineel mee te spelen)
2-3	--	Blankenberge
26	A 29	Brand in Mokum
34	--	Bye bye school! / Bye bye love (in do groot)
33	A 41	Bye bye school! / Bye bye love (in sol groot)
26	A 27	Cancan
37	K 16	Coclkes and Mussels
30	A 36	De koekoek
22	--	Do re mi (eenvoudig)
23	--	Do re mi (moeilijk)
28	A 32	Dry bones
24	A 23	Edelweiss
37	K 15	Es führt über den Main
24	A 24	Eurovisie Tune
10	A 10	Força
9	A 09	Gangsta's Paradise
17	A 18	Get up and Boogie
25	A 26	Gsm-men / Grote klokken
3	K 03	Hé, doe je mee?
6	A 07	Here's to you
38	K 18	I like the flowers
10-11	K 06	I'd like to teach the world to sing
10-11	K 06	Ik droomde van een heel groot huis
12	A 13	Jezus, diepe vreugd des harten
12-13	A 14	Jezus, diepe vreugd des harten (lange versie)
12	A 12	Jingle Bells
13	A 15	Jingle Bells (lange versie)
14	--	Jingle Bells (om te zingen: in mi groot)

25	--	Kili watch
15	A 17	Koraal
16	A 17	Koraal (eenvoudig)
29	K 08	Kumbayah
35	K 12	La mar estaba serena
30	A 35	Lentethema
8	A 08	Let it be
30	K 09	L'inverno è passato
36	K 13	Ma come bella bimba
32	K 10	Mike the Rapper
1	K 01	Music 4 you!
7	--	Musiceren in 2/4-maat
9	K 05	My heart will go on
38	K 17	Njekati
21	A 22	O Fortuna
20	--	Obladi oblada
29	A 32	Oh, when the Saints
32	A 39	Old MacDonald had a farm
4	K 04	Rock around the clock
31	A 37	Speelgoedsymfonie
29	A 34	Straal met de kopers
5	A 03	Speelstuk 1
5	A 04	Speelstuk 2
14	A 16	Speelstuk 3
17	A 19	Speelstuk 4
21	A 21	Speelstuk 5
25	A 25	Speelstuk 6 + 7
29	A 34	Straal met de kopers
36	K 14	Sur le pont d'Avignon
29	A 34	The Symphonic Experience
31	A 38	Thema van de leeuw
28	A 31	This little light of mine
4	A 01	Turn off the light
33	A 40	U can't touch this
11	--	Vredescanon
11	A 11	Vredeslied
26	A 30	We shall overcome
6	A 06	We will rock you
26	A 28	Yellow Submarine (refrein)
27	--	Yellow Submarine (volledig)